




รายงานผลการปฏิบัติงานตามคำรับรองประจำปีงบประมาณ พ.ศ. 2555 (รอบ 9 เดือน)

ส่วนการคลัง สำนักงานอธิการบดี

สถาบันเทคโนโลยีพระจอมเกล้าเจ้าคุณทหารลาดกระบัง

| ประเด็นยุทธศาสตร์/เป้าประสงค์   | ตัวชี้วัด   | หน่วยวัด | 2555     |        | น้ำหนัก       | เกณฑ์การให้คะแนน |    |    |    |    | คะแนน<br>ที่ได้  | คะแนน<br>วงน้ำหนัก | ผลการ<br>ประเมิน  |
|---|---|----------|----------|--------|---------------|------------------|----|----|----|----|------------------|--------------------|---|
|   |   |          | เป้าหมาย | ผลงาน  |               | 1                | 2  | 3  | 4  | 5  |                  |                    |   |
| <b>มิติที่ 1 มิติด้านประสิทธิผล</b><br>- ผลสำเร็จตามแผนปฏิบัติการหรือแผนกลยุทธ์<br>และตามภารกิจหลัก                             | 1. ระดับความสำเร็จของร้อยละเฉลี่ยถ่วงน้ำหนัก<br>ในการบรรลุเป้าหมายตามแผนปฏิบัติการหรือแผน<br>กลยุทธ์ของสถาบัน | ระดับ    |          | 3.2857 | 25.00<br>3.50 | 1                | 2  | 3  | 4  | 5  | 3.7200<br>3.2857 | 0.9300<br>0.1150   |  |
| <b>ประเด็นยุทธศาสตร์ที่ 2 การเพิ่มศักยภาพในการแข่งขัน</b><br>- มีระบบการตลาดและการประชาสัมพันธ์เชิงรุก                          | 1.11 ร้อยละของกลุ่มเป้าหมายที่รู้จักสถาบัน  | ร้อยละ   | 70       | N/A    | 1.50          | 60               | 65 | 70 | 75 | 80 | 1.0000           | 0.0150             |  |
| <b>ประเด็นยุทธศาสตร์ที่ 3 การสร้างความเข้มแข็งในการพัฒนาสถาบัน</b><br>- บุคลากรมีคุณภาพ ทักษะและสามารถทำงานได้<br>มีประสิทธิภาพ | 1.14 ร้อยละของบุคลากรที่ได้รับการพัฒนาตามแผนพัฒนา<br>บุคลากร  | ร้อยละ   | 75       | 100    | 2.00          | 71               | 73 | 75 | 77 | 79 | 5.0000           | 0.1000             |  |

รายงานผลการปฏิบัติงานตามคำรับรองประจำปีงบประมาณ พ.ศ. 2555 (รอบ 9 เดือน)

ส่วนการคลัง สำนักงานอธิการบดี

สถาบันเทคโนโลยีพระจอมเกล้าเจ้าคุณทหารลาดกระบัง

| ประเด็นยุทธศาสตร์/เป้าประสงค์  | ตัวชี้วัด   | หน่วยวัด | 2555     |        | น้ำหนัก | เกณฑ์การให้คะแนน |    |    |    |    | คะแนน<br>ที่ได้ | คะแนน<br>วงน้ำหนัก | ผลการ<br>ประเมิน |
|--|---|----------|----------|--------|---------|------------------|----|----|----|----|-----------------|--------------------|------------------|
|  |   |          | เป้าหมาย | ผลงาน  |         | 1                | 2  | 3  | 4  | 5  |                 |                    |                  |
| <b>มิติที่ 1 มิติด้านประสิทธิผล (ต่อ)</b><br><b>ประเด็นยุทธศาสตร์ที่ 4 ยุทธศาสตร์ส่วนงาน</b><br>- ผลสำเร็จตามแผนปฏิบัติการหรือแผนกลยุทธ์และตามภารกิจหลัก | 2. ระดับความสำเร็จของร้อยละเฉลี่ยถ่วงน้ำหนักในการบรรลุเป้าหมายตามแผนปฏิบัติการหรือแผนกลยุทธ์หรือภารกิจหลักของส่วนงาน (ด้านประสิทธิผล) | ระดับ    |          | 3.7907 | 21.50   | 1                | 2  | 3  | 4  | 5  | 3.7907          | 0.8150             |                  |
|  | 2.1 ร้อยละความพึงพอใจของผู้รับบริการที่มีต่อระบบบริหารจัดการ  | ร้อยละ   | 75       | N/A    | 1.50    | 71               | 73 | 75 | 77 | 79 | 1.0000          | 0.0150             |                  |
|  | 2.2 ร้อยละความพึงพอใจของผู้รับบริการที่มีต่อระบบบริหารจัดการทรัพยากรและคุณภาพชีวิต  | ร้อยละ   | 75       | N/A    | 1.50    | 65               | 70 | 75 | 80 | 85 | 1.0000          | 0.0150             |                  |
|  | 2.3 ร้อยละของระดับความพึงพอใจของผู้รับบริการต่อระบบฐานข้อมูลองค์ความรู้   | ร้อยละ   | 75       | N/A    | 2.00    | 71               | 73 | 75 | 77 | 79 | 1.0000          | 0.0200             |                  |
|  | 2.4 ระดับคะแนนความพึงพอใจในการเข้าถึงข้อมูล   | ระดับ    | 3        | N/A    | 1.50    | 1                | 2  | 3  | 4  | 5  | 1.0000          | 0.0150             |                  |
|  | 2.5 ระดับความสำเร็จของร้อยละเฉลี่ยถ่วงน้ำหนักในการบรรลุเป้าหมายตามผลผลิตของภารกิจหลักของส่วน  | ระดับ    |          | 5.0000 | 15.00   | 1                | 2  | 3  | 4  | 5  | 5.0000          | 0.7500             |                  |
|  | 2.5.3 ระดับความสำเร็จของร้อยละเฉลี่ยถ่วงน้ำหนักในการบรรลุเป้าหมายตามผลผลิตของภารกิจหลักของส่วนการคลัง                                 | ระดับ    | 4        | 5.0000 | 15.00   | 1                | 2  | 3  | 4  | 5  | 5.0000          | 0.7500             |                  |

รายงานผลการปฏิบัติงานตามคำรับรองประจำปีงบประมาณ พ.ศ. 2555 (รอบ 9 เดือน)

ส่วนการคลัง สำนักงานอธิการบดี




สถาบันเทคโนโลยีพระจอมเกล้าเจ้าคุณทหารลาดกระบัง

| ประเด็นยุทธศาสตร์/เป้าประสงค์                        | ตัวชี้วัด   | หน่วยวัด | 2555     |        | น้ำหนัก | เกณฑ์การให้คะแนน |    |    |    |    | คะแนน<br>ที่ได้ | คะแนน<br>วงน้ำหนัก | ผลการ<br>ประเมิน |  |
|--|---|----------|----------|--------|---------|------------------|----|----|----|----|-----------------|--------------------|------------------|--|
|  |   |          | เป้าหมาย | ผลงาน  |         | 1                | 2  | 3  | 4  | 5  |                 |                    |                  |  |
| <b>มิติที่ 1 มิติด้านประสิทธิผล (ต่อ)</b>            |   |          |          |        |         |                  |    |    |    |    |                 |                    |                  |  |
| <b>มิติที่ 2 มิติด้านคุณภาพการให้บริการ</b>          |   |          |          |        |         |                  |    |    |    |    |                 |                    |                  |  |
| - คุณภาพการให้บริการ                                 | 2.5.3.1 ระดับความสำเร็จของรายงานทางการเงิน                              | ระดับ    | 4        | 5      | 15.00   | 1                | 2  | 3  | 4  | 5  | 5.0000          | 0.7500             |                  |  |
|  |   |          |          |        | 40.00   |                  |    |    |    |    | 2.9000          | 1.1600             |                  |  |
|  | 6. ความพึงพอใจของผู้รับบริการ   |          |          | 4.8000 | 20.00   | 0                | 0  | 0  | 0  | 0  | 4.8000          | 0.9600             |                  |  |
|  | 6.4 ร้อยละความพึงพอใจของผู้รับบริการจากการให้บริการของส่วนงานอื่น       | ร้อยละ   | 80       | 83.60  | 20.00   | 76               | 78 | 80 | 82 | 84 | 4.8000          | 0.9600             |                  |  |
| - การประกันคุณภาพ                                    | 8. ระดับคะแนนการประเมินการประกันคุณภาพภายในรับรองโดยต้นสังกัด           | ระดับ    | 4        | N/A    | 20.00   | 1                | 2  | 3  | 4  | 5  | 1.0000          | 0.2000             |                  |  |
| <b>มิติที่ 3 มิติด้านประสิทธิภาพของการปฏิบัติงาน</b> |   |          |          |        | 10.00   |                  |    |    |    |    | 1.0000          | 0.1000             |                  |  |
| - ประสิทธิภาพของการใช้พลังงาน                        | 9. ระดับความสำเร็จของการดำเนินการตามมาตรการประหยัดพลังงานของสถาบัน      | ระดับ    | 3        | N/A    | 10.00   | 1                | 2  | 3  | 4  | 5  | 1.0000          | 0.1000             |                  |  |
| <b>มิติที่ 4 มิติด้านการพัฒนาสถาบัน</b>              |   |          |          |        | 25.00   |                  |    |    |    |    | 1.0000          | 0.2500             |                  |  |
| - การบริหารจัดการ                                    | 13. ระดับความสำเร็จในการพัฒนาระบบบริหารจัดการ (TQA)                     | ระดับ    | 3        | N/A    | 4.00    | 1                | 2  | 3  | 4  | 5  | 1.0000          | 0.0400             |                  |  |
|  | 14. จำนวนองค์ความรู้/ชุมชนนักปฏิบัติ                                    | จำนวน    | 2        | N/A    | 5.00    | 0                | 2  | 3  | 4  | 0  | 1.0000          | 0.0500             |                  |  |
|  | 15. ร้อยละของจำนวนความเสี่ยงที่ลดลงในแต่ละด้าน                          | ร้อยละ   | 20       | N/A    | 4.00    | 10               | 15 | 20 | 25 | 30 | 1.0000          | 0.0400             |                  |  |
|  | 16. ร้อยละความพึงพอใจของบุคลากรที่มีต่อระบบการสร้างแรงจูงใจและสวัสดิการ | ร้อยละ   | 70       | N/A    | 4.00    | 60               | 65 | 70 | 75 | 80 | 1.0000          | 0.0400             |                  |  |

รายงานผลการปฏิบัติงานตามคำรับรองประจำปีงบประมาณ พ.ศ. 2555 (รอบ 9 เดือน)

ส่วนการคลัง สำนักงานอธิการบดี

สถาบันเทคโนโลยีพระจอมเกล้าเจ้าคุณทหารลาดกระบัง

| ประเด็นยุทธศาสตร์/เป้าประสงค์                                     | ตัวชี้วัด   | หน่วยวัด | 2555     |       | น้ำหนัก | เกณฑ์การให้คะแนน |    |    |    |    | คะแนน<br>ที่ได้ | คะแนน<br>วงน้ำหนัก | ผลการ<br>ประเมิน  |
|---|---|----------|----------|-------|---------|------------------|----|----|----|----|-----------------|--------------------|---|
|   |   |          | เป้าหมาย | ผลงาน |         | 1                | 2  | 3  | 4  | 5  |                 |                    |   |
| มิติที่ 4 มิติด้านการพัฒนาสถาบัน (ต่อ)<br><br>- การจัดการสารสนเทศ | 17. ร้อยละความพึงพอใจของบุคลากรที่มีต่อสภาพแวดล้อมและคุณภาพชีวิต    | ร้อยละ   | 70       | N/A   | 4.00    | 66               | 68 | 70 | 72 | 74 | 1.0000          | 0.0400             |  |
|   | 19. ระดับความสำเร็จในการนำระบบสารสนเทศมาใช้ในการดำเนินงานตามพันธกิจ | ระดับ    | 5        | N/A   | 4.00    | 1                | 2  | 3  | 4  | 5  | 1.0000          | 0.0400             |  |
| <b>รวม</b>  |   |          |          |       | 100     |                  |    |    |    |    | 2.4400          | 2.4400             |  |